



QR-Einzahlungsschein für Trauerspenden erstellen (Swiss QR-Code) mit dem QR-Generator von PostFinance

<https://www.postfinance.ch/de/support/services/tools-rechner/qr-generator.html>

1. Zahlungsempfänger

Hier sind folgende Angaben der Krebsliga einzugeben (rot markiert):

1 - Zahlungsempfänger 2 - Zahlungsinformationen 3 - Zahlungspflichtiger 4 - Zusammenfassung

*Diese Felder müssen ausgefüllt werden

Zahlungsempfänger

Name oder Firma*	<input type="text" value="Krebsliga Graubünden"/>
IBAN*	<input type="text" value="CH97 0900 0000 7000 1442 0"/>
Strasse / Nummer	<input type="text" value="Postfach"/> <input type="text" value="368"/>
PLZ* / Ort*	<input type="text" value="7001"/> <input type="text" value="Chur"/> <input type="button" value="x"/>
Land*	<input type="text" value="Schweiz"/>

Wenn alles ausgefüllt ist, hier klicken

2. Zahlungsinformationen

Betrag: Den gewünschten Betrag einsetzen.

Mitteilung: Bitte **UNBEDINGT** den **Namen der verstorbenen Person** sowie die **vollständige Adresse der Trauerfamilie** eingeben (ansonsten kann die Zahlung nicht richtig zugeordnet und die Trauerfamilie nicht über die Spende informiert werden).

1 - Zahlungsempfänger 2 - Zahlungsinformationen 3 - Zahlungspflichtiger 4 - Zusammenfassung

*Diese Felder müssen ausgefüllt werden

Zahlungsinformationen

Betrag 100 CHF ▾

Mitteilung

Todesfall: Hans Muster
Trauerfamilie: Heidi Muster, Musterweg 1, 7000
Chur

Zurück Weiter

Wenn alles ausgefüllt ist, hier klicken

3. Zahlungspflichtiger

Bitte hier Ihren **vollständigen Namen** und die **vollständige Adresse** eingeben, ansonsten wir die Spende nicht verdanken können.

1 - Zahlungsempfänger 2 - Zahlungsinformationen 3 - Zahlungspflichtiger 4 - Zusammenfassung

*Diese Felder müssen ausgefüllt werden

Zahlungspflichtiger

Zahlungspflichtige Person erfassen* Ja Nein

Name oder Firma*

Strasse / Nummer ⓘ

PLZ* / Ort*

Land*

Wenn alles ausgefüllt ist, hier klicken

4. Zusammenfassung

Hier sehen Sie nochmals eine Zusammenfassung Ihrer Eingaben und können diese bei Bedarf noch anpassen.

1 - Zahlungsempfänger 2 - Zahlungsinformationen 3 - Zahlungspflichtiger 4 - Zusammenfassung

Zusammenfassung

Zahlungsempfänger ✎ Anpassen

Name oder Firma Krebsliga Graubünden
Adresse Postfach 368, 7001 Chur

Zahlungsinformationen ✎ Anpassen

Betrag CHF 100
Mitteilung Todesfall: Hans Muster Trauerfamilie:
 Heidi Muster, Musterweg 1, 7000 Chur

Zahlungspflichtiger ✎ Anpassen

Name oder Firma Hans Meier
Adresse Münsterstrasse 55, 7180
 Disentis/Mustér


Wenn alles korrekt ausgefüllt ist, hier klicken

5. Der QR-Einzahlungsschein wurde nun erstellt, es erscheint folgendes Fenster:

1 - Zahlungsempfänger 2 - Zahlungsinformationen 3 - Zahlungspflichtiger 4 - Zusammenfassung

QR-Rechnung erstellt

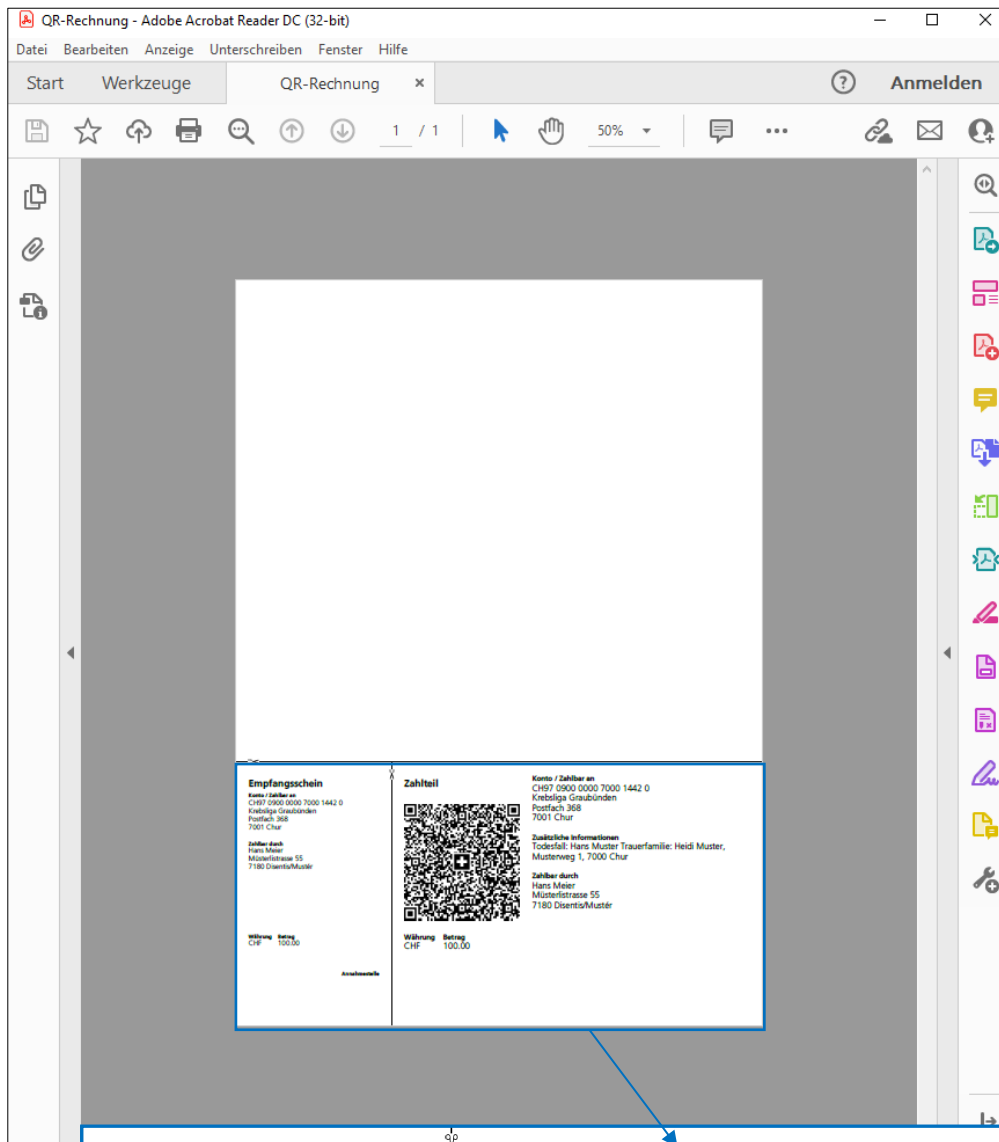
Sie finden das PDF im Downloadbereich gemäss Ihren Browsereinstellungen. Drucken Sie die QR-Rechnung auf weisses, perforiertes Papier. QR-Rechnungen, die Sie als PDF per E-Mail an den Rechnungsempfänger schicken, sind ausschliesslich für die Bezahlung via E-Banking und Mobile-Banking gedacht.


Hat der automatische Download nicht funktioniert? Direktlink:
 [QR_Rechnung_Hans Meier_20220829.pdf](#)

Sie können die QR-Rechnung weiter anpassen oder eine neue Rechnung mit leeren Eingabefeldern erstellen.

Je nach Browser und Einstellungen öffnet sich das PDF direkt oder ist unter «Downloads» auffindbar. Andernfalls kann auf den [Link](#) geklickt werden, damit sich das PDF öffnet

6. Der Einzahlungsschein kann nun geöffnet werden und sieht so aus:



<p>Empfangsschein</p> <p>Konto / Zahlbar an CH97 0900 0000 7000 1442 0 Krebsliga Graubünden Postfach 368 7001 Chur</p> <p>Zahlbar durch Hans Meier Münsterlistrasse 55 7180 Disentis/Mustér</p> <p>Währung Betrag CHF 100.00</p> <p style="text-align: right;">Annahmestelle</p>	<p>Zahlteil</p>  <p>Währung Betrag CHF 100.00</p>	<p>Konto / Zahlbar an CH97 0900 0000 7000 1442 0 Krebsliga Graubünden Postfach 368 7001 Chur</p> <p>Zusätzliche Informationen Todesfall: Hans Muster Trauerfamilie: Heidi Muster, Musterweg 1, 7000 Chur</p> <p>Zahlbar durch Hans Meier Münsterlistrasse 55 7180 Disentis/Mustér</p>
--	---	---

7. Einzahlung via E-Banking/Mobile-Banking (empfohlen)

Der erstellte Swiss-QR-Code kann direkt ab Bildschirm mit dem Handy/Lesegerät eingescannt oder auf Papier ausgedruckt und von dort gescannt werden.

8. Einzahlung per Post (nicht empfohlen*)

Einzahlungsschein ausdrucken und am Postschalter / Einzahlungsautomaten einbezahlt oder per Zahlungsauftrag im Couvert versenden.

*Jede Einzahlung am Schalter wird der Krebsliga Graubünden belastet, d.h. von der Spende geht ein (wenn auch nur kleiner) Teil an PostFinance und es kommt weniger bei der Krebsliga Graubünden an.